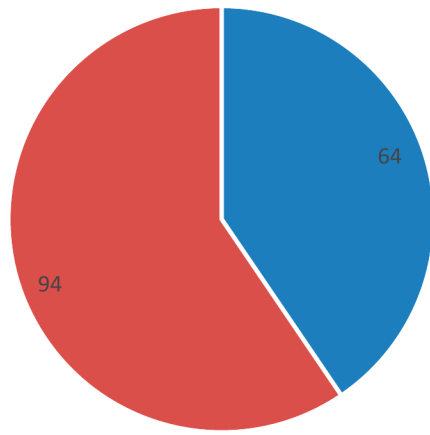


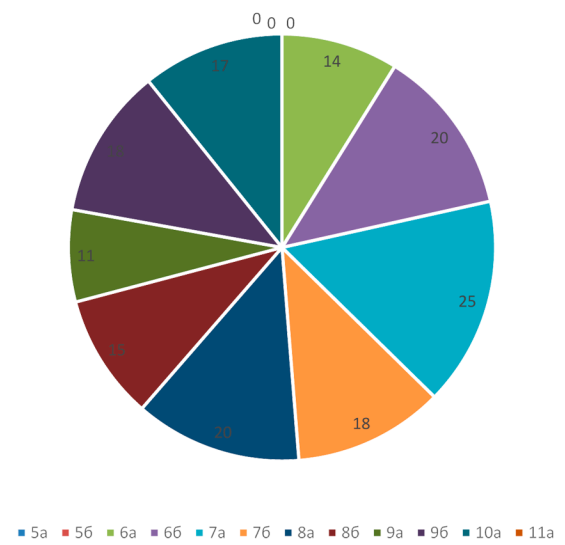
Как работает страх, 2022-2023

количество мальчиков и девочек участвующих в опросе "страх или фобия"



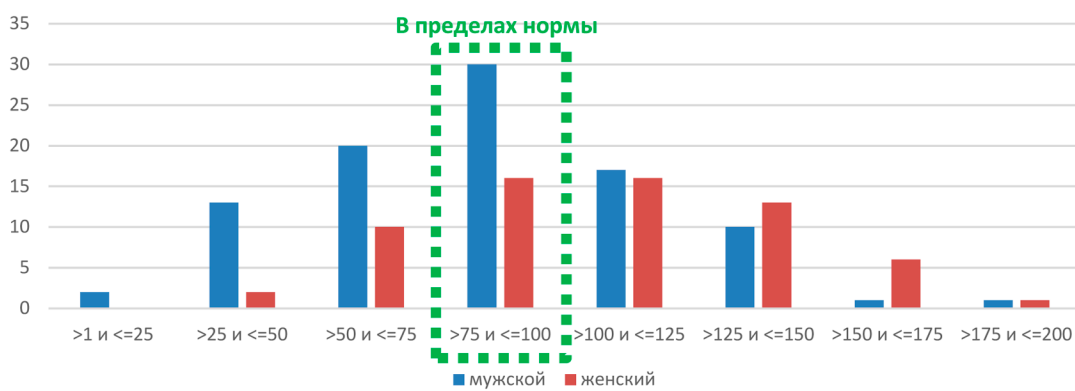
■ женский ■ мужской

соотношение мальчиков и девочек участвующих в опросе "страх или фобия"



В тесте «страх или фобия» приняло участие: 159 учащихся и 20 родителей

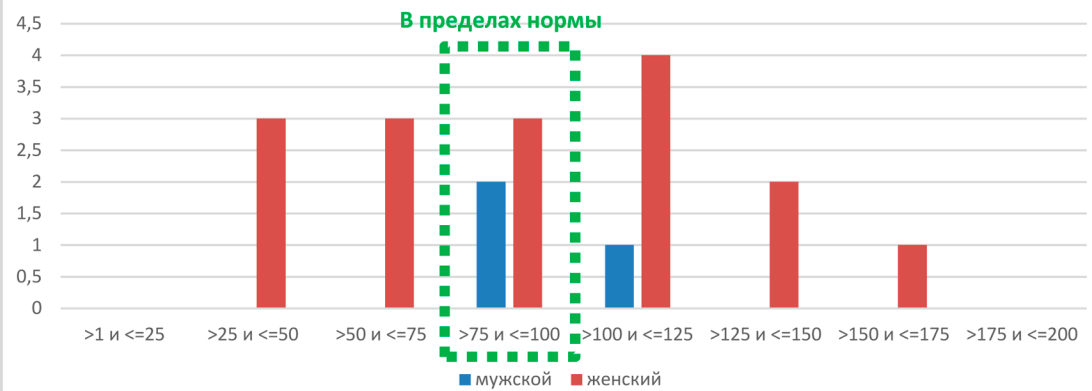
Интегральный показатель страха (ученики)



У мужчин средний интегральный показатель страха - $77,9 \pm 4,7$ баллов, у женщин - $104,0 \pm 2,5$ баллов. Это в пределах нормы.

Если этот показатель выше, стоит поговорить о своих страхах со специалистом.
Гипотеза: мальчики меньше подвержены страхам.

Интегральный показатель (родители)

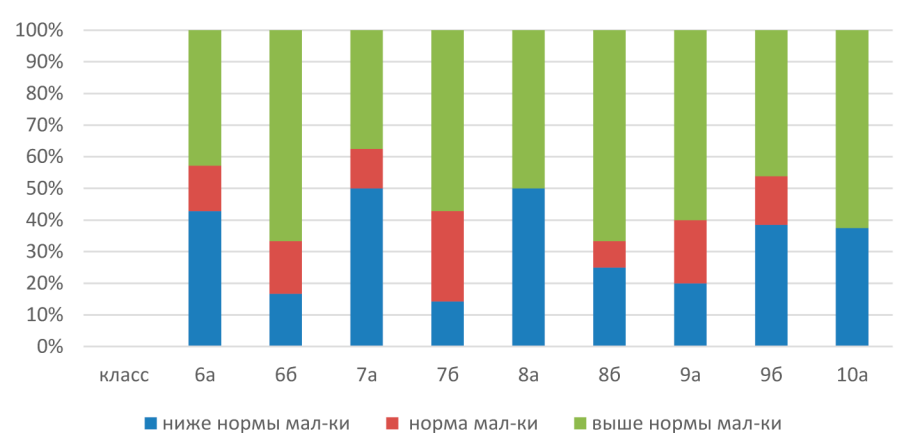


У мужчин средний интегральный показатель страха - $77,9 \pm 4,7$ баллов, у женщин - $104,0 \pm 2,5$ баллов. Это в пределах нормы.

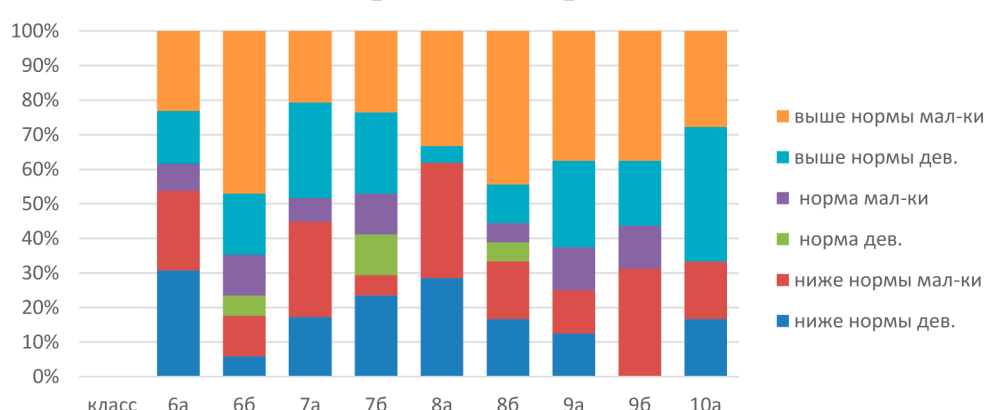
Если этот показатель выше, стоит поговорить о своих страхах со специалистом.
Гипотеза: взрослые научились бороться со страхом

класс	итого	ниже нормы дев.	ниже нормы мал-ки	норма дев.	норма мал-ки	выше нормы дев.	выше нормы мал-ки
		женский	мужской	женский	мужской	женский	мужской
6а	14	4	3	0	1	2	3
6б	20	1	2	1	2	3	8
7а	25	5	8	0	2	8	6
7б	18	4	1	2	2	4	4
8а	20	6	7	0	0	1	7
8б	15	3	3	1	1	2	8
9а	11	1	1	0	1	2	3
9б	18	0	5	0	2	3	6
10а	17	3	3	0	0	7	5

Уровень страха у мальчиков по классам



Уровни страха



Уровень страха у девочек по классам

