

«СОГЛАСОВАНО»

Председатель Межрегиональной
общественной организации
помощи инвалидам

"ПРЕКРАСНЫЙ МИР"

А.Г. Никитин

« _____ » 2019 г.

Петроградского района
Санкт-Петербурга

«УТВЕРЖДАЮ»

Директор ГБОУ СОШ №84
имени дважды Героя Советского Союза
П.А.Покрышева

Тарасова С.И.

2019 г

«01» *марта* 2019 г.
от 01.11.2019.






ПЛАН МЕРОПРИЯТИЙ («ДОРОЖНАЯ КАРТА»)


поэтапного повышения уровня доступности объекта: Государственное бюджетное общеобразовательное учреждение средняя общеобразовательная школа №84 имени дважды Героя Советского Союза П.А.Покрышева Петроградского района Санкт-Петербурга и предоставляемых на нем услуг для всех категорий инвалидов на 2019-2025 годы, находящегося по адресу: 197101, Санкт-Петербург, ул.Б.Монетная, д.2, литер А



Организация доступности объекта



№ п/п	Наименование и фото зоны	Наименование мероприятия	Виды ремонта ОСИ, виды других работ	Сроки исполнения мероприятий	Ожидаемый результат по состоянию доступности и ОСИ
1			4	5	6


1. Места парковки для автотранспортных средств инвалидов


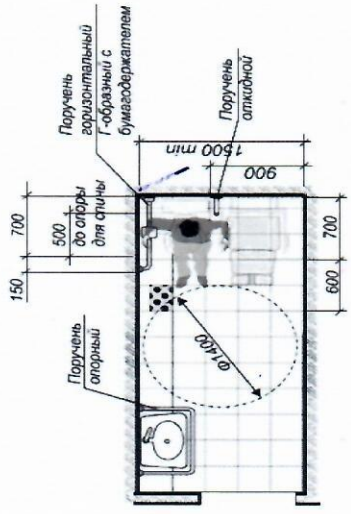
<p>1.1.</p>	<p>Парковка для МГН</p> 	<p>- Подготовить письмо в администрацию Петроградского района по оборудованию парковочного места для инвалидов у прилегающей территории объекта: в соответствии СП 59.13330.2016</p>	<p>2019 год</p>	<p>ДП-В</p>
<p>2.</p>	<p>Вход на территорию</p> 	<p>-Вход на участок следует оборудовать доступными для МГН, в том числе инвалидных колясочников, элементами информации об объекте. п. 4.1.1 СП 59.13330.2012, п.5.1.1 СП 59.13330.2016</p>	<p>ТР</p>	<p>2019-2025 год</p> <p>ДП-В</p>
<p>3.</p>	<p>Входной узел</p> 	<p>- Разместить тактильно-контрастные указатели, выполняющие предупреждающую функцию перед лестничным маршем. п.4.1.12 СП 59.13330.2012 п.5.1.12 СП 59.13330.2016 - Установить опорные поручни согласно п.5.2.15 СП 59.13330.2012 п. 6.2.11 СП 59.13330.2016 - Установить кнопку вызова ответственного сотрудника, согласно СП 59.13330.2016</p>	<p>ТР,СТР</p>	<p>2019 -2025 год</p> <p>2019 -2025 год</p> <p>2019 -2025 год</p> <p>ДП-С</p> <p>ДП-О,С</p> <p>ДП-В</p>
<p>3.1.</p>	<p>Наружный лестничный марш</p>			

3.2.	<p>Площадка. Входная дверь</p> 	<ul style="list-style-type: none"> - Разместить информирующую, тактильную табличку с использованием рельефных знаков и символов, шрифта Брайля, перед входом в здание с указанием наименования учреждения, времени оказания услуг (приемных часов). - Разместить тактильно-контрастные указатели, выполняющие предупреждающую функцию перед входной дверью. ГОСТ Р 52875-2007 п. 4.3.1 «Указатели тактильные наземные для инвалидов по зрению. Технические требования». - Обозначить входной узел тактильной пиктограммой доступности для инвалидов. п.5.5.8 СП 59.13330.2012 п.6.5.9 СП 59.13330.2016 - Использовать контрастные сочетания цветов в применении оборудования (дверь стена, средства визуальной информации). согласно п.5.1.5 СП 59.13330.2012 - Привести ширину дверных полотен до норматива, не менее 0,9 м. согласно п.5.1.4 СП 59.13330.2012 п.6.1.5 СП 59.13330.2016 - В полотнах наружных дверей, следует предусматривать смотровые панели согласно п.5.1.4 СП 59.13330.2012 п.6.1.5 СП 59.13330.2016 - Привести параметр «высота каждого 	ТР	2019 -2025 год	ДП-С
			ТР	2019 -2025 год	ДП-С
			ТР	2019 -2025 год	ДП-В
			ТР,СТР	2019 -2025 год	ДП-В
					ДП-С

		<p>элемента порогов» в соответствие нормативному значению, или заменить дверную коробку для понижения порога согласно п.5.1.4 СП 59.13330.2012 п. 6.1.5 СП 59.13330.2016, п.5.1.4 - Установить доводчик с задержкой закрывания от 5 секунд п.5.1.6 СП 59.13330.2012 п.6.1.8 СП 59.13330.2016 - Оборудовать место для собаки-проводника, обозначить пиктограммой. Приказ Минобрнауки России от 09.11.2015 N 1309 - Установить звуковой маяк (Система средств информации зон и помещений), п.5.5.3 СП 59.13330.2012 п.6.5.3 СП 59.13330.2016</p>	<p>ТР,СТР ТР,СТР ТР ТР</p>	<p>2019 -2025 год 2019 -2025 год 2019 -2025 год 2019 -2025 год</p>	<p>ДП-К ДП-В ДП-С ДП-С</p>
<p>4. 4.1</p>	<p>Пути движения Коридоры и двери</p> 	<ul style="list-style-type: none"> - Установить тактильную мнемосхему движения п.7.1.8 СП 59.13330.2012 п.8.1.6 СП 59.13330.2016 - Разместить, устройство отображения и передачи визуальной информации, по типу «<i>бегущая строка</i>» п.6.5.7 СП 59.13330.2012 - Приобрести текстофоны, снабженные клавиатурой и дисплеем для отображения текстовой информации (либо эквивалент этого оборудования) для передачи информации инвалидам с нарушениями слуха согласно п.5.5.6 СП 59.13330.2012 п.6.5.7 СП 59.13330.2016 - Гардероб обозначить пиктограммой доступности для инвалидов выполненной рельефно-графическим и рельефно-точечным способом). - Оборудовать пути движения знаками, 	<p>ТР ТР ТР ТР</p>	<p>2019 -2025 год 2019 -2025 год 2019 -2025 год 2019 -2025 год</p>	<p>ДП-С ДП-Г ДП-Г ДП-В ДП-В</p>

		<p>обеспечивающих непрерывность информации, своевременное ориентирование и однозначное опознание объектов и мест посещения согласно п.5.5.4.СП 59.13330.2012 п.6.5.1 и 6.5.2 СП 59.13330.2016</p> <ul style="list-style-type: none"> - Нанести тактильные предупреждающие указатели глубиной 0,5-0,6 м с высотой рифов 4 мм на участках пола перед дверными проемами на расстоянии «С» согласно п.5.2.3 СП 59.13330.2012 п.6.2.3 СП 59.13330.2016 -Приобрести перекатный инвентарный пандус для преодоления дверных порогов согласно п.5.2.13 СП 59.13330.2012 п. 6.2.9 СП 59.13330.2016 -Дверные проёмы обеспечить контрастным сочетанием цветов в применяемом оборудован. (дверь, стена, ручка; средства виз. информации) согласно п. 6.4.1 СП 59.13330.2016 	<p>год</p> <p>2019 -2025 год</p> <p>2019 -2025 год</p> <p>2019 -2025 год</p>	<p>ТР</p> <p>ТР</p> <p>ТР</p>	<p>ДП-С</p> <p>ДП-К,О</p> <p>ДП-С</p>
<p>4.2</p> <p>Лестничные марши.</p> 	<ul style="list-style-type: none"> - Обозначить вход на лестницу тактильной пиктограммой доступности для инвалидов п.5.5.8 СП 59.13330.2012 п.6.5.9 СП 59.13330.2016 - Разместить тактильно-контрастные указатели, выполняющие предупреждающую функцию перед лестничным маршем. п.4.1.12 СП 59.13330.2012 п.5.1.12 СП 59.13330.2016 - Выделить цветом или фактурой краевые ступени лестницы согласно п.6.2.8 СП 59.13330.2012 п.5.1.12 СП 59.13330.2016 - Вдоль обеих сторон лестницы установить опорные поручни согласно п. 6.2.11 СП 59.13330.2016 	<p>год</p> <p>2019 -2025 год</p> <p>2019 -2025 год</p> <p>2019 -2025 год</p>	<p>ТР</p> <p>ТР</p> <p>ТР,СТР</p> <p>ТР,СТР</p>	<p>ДП-В</p> <p>ДП-С</p> <p>ДП-С</p> <p>ДП-В</p>	

	<p>-Завершающие горизонтальные части поручня должны быть длиннее марша лестницы или наклонной части пандуса на 0,3 м (допускается от 0,27 - 0,33 м) и иметь не травмирующее завершение согласно п.5.2.10 СП 59.13330.2012</p> <p>-Оборудовать поручни рельефным обозначением этажей, предупредительными полосами об окончании перил в соответствии с п.5.2.16 СП 59.13330.2012</p> <p>п.6.2.12 СП 59.13330.2016</p> <p>- Установить тактильные пиктограммы с номером этажа п.6.5.9 СП 59.13330.2016</p> <p>-Рассмотреть возможность приобретения мобильного подъемного устройства для преодоления лестничных маршей.</p> <p>-Рассмотреть возможность приобретения инвалидной коляски универсальной согласно ГОСТ Р 51079-2006</p>	<p>ТР</p> <p>ТР</p>	<p>2019 -2025 год</p> <p>2019 -2025 год</p>	<p>ДП-С</p> <p>ДП-В</p>
<p>5 Зона обслуживания</p> <p>5.1. Помещения учебных классов. Аудитории.</p>	<p><u>Структурно-функциональные зоны:</u></p> <p>- Оснастить <u>учебные аудитории</u> соответствующими техническими средствами для учебного процесса в соответствии с приказом №1309 Министерства образования и науки, с приказом №336 от 30.03.2016 в соответствии с п.7.2.3 СП 59.13330.2012</p> <p>- Предуспотреть технические средства информирования, ориентирования и сигнализации, обеспечивающие визуальное, тактильное, звуковое информирование, ориентирование в пространстве для всех категорий инвалидов и других МГН,</p>	<p>ТР</p> <p>ТР</p>	<p>2019 -2025 год</p> <p>2019 -2025 год</p>	<p>ДП-В</p> <p>ДП-В</p>

		<p>оборудовать место обслуживания индукционной петлей для слабослышащих согласно п.7.2.3 СП 59.13330.2012 п.8.2.2.15 СП 59.13330.2016 <i>Актовый зал</i> предусмотреть в соответствии с п.7.2.4 СП 59.13330.2012 п.8.2.3 СП 59.13330.2016 <i>Библиотека</i> предусмотреть в соответствии с п.7.2.5 СП 59.13330.2012 <i>Спортивный зал</i> предусмотреть в соответствии с п.7.2.6 СП 59.13330.2012 п.8.2.4 СП 59.13330.2016 п.7.2.8 СП 59.13330.2012</p>	<p>ТР</p> <p>ТР</p> <p>ТР</p>	<p>2019 -2025 год</p> <p>2019 -2025 год</p> <p>2019 -2025 год</p>	<p>ДП-В</p> <p>ДП-В</p> <p>ДП-В</p>	
6	Пути эвакуации					
6.1		<p>Разработать пути эвакуации для инвалидов и МПН с учётом требований СП 59.13330.2012 п.5.2.23, п.5.2.34 и пожарных рисков.</p>		<p>2019 -2025 год</p>	<p>ДП-В</p>	
7.	Санитарно-гигиенические помещения					
7.1	Туалет.		<p>- Оборудовать доступную туалетную комнату.</p> <p>-Привести ширину дверных полотен до норматива, не менее 0,9 м.согласно п.5.1.4 СП 59.13330.2012 п.6.1.5 СП 59.13330.2016</p> <p>- Установить тактильную мнемосхему туалета выполненную рельефно-графическим и рельефно-точечным способом.</p> <p>п.5.5.8 СП 59.13330.2012</p> <p>п.6.5.9 СП 59.13330.2016</p> <p>-Обозначить пиктограммой доступности для инвалидов выполненной рельефно-графическим и рельефно-точечным способом.</p>	<p>КР,СТР</p> <p>ТР</p> <p>ТР</p>	<p>2019 -2025 год</p> <p>2019 -2025 год</p> <p>2019 -2025 год</p>	<p>ДП-В</p> <p>ДП-С</p> <p>ДП-В</p>

	<p>п.5.5.8 СП 59.13330.2012 п.6.5.9 СП 59.13330.2016</p> <p>-По путям движения установить пиктограммы с направлением движения в туалет, выполненные рельефно-графическим и рельефно-точечным способом.</p> <p>п.5.5.8 СП 59.13330.2012 п.6.5.9 СП 59.13330.2016</p> <p>-Разместить крючки для одежды, костылей и других принадлежностей согласно п.5.3.3 СП 59.13330.2012 п.6.3.3 СП 59.13330.2016</p> <p>- Установить кнопку тревожной сигнализации согласно п. 5.3.6 СП 59.13330.2012, п.6.3.6 СП 59.13330.2016</p> <p>-Оборудовать умывальник опорным поручнем согласно п.5.3.3 СП 59.13330.2012 п. 6.3.3 СП 59.13330.2016</p> <p>ГОСТ Р 51261-2017 устройства опорные - стационарные реабилитационные. Типы и технические требования п. 6.3.3 СП 59.13330.2016,</p> <p>-Разместить стационарные откидные опорные поручни около унитаза согласно п.5.3.3 СП 59.13330.2012 п.6.3.3 СП 59.13330.2016</p> <p>-Установить дверную задвижку в соответствии с п.5.4.3 СП 59.13330.2012 п.6.4.3 СП 59.13330.2016</p>	<p>ТР</p> <p>ТР</p> <p>ТР</p> <p>ТР,СТР</p> <p>ТР,СТР</p> <p>ТР</p>	<p>2019 -2025 год</p> <p>2019 -2025 год</p> <p>2019 -2025 год</p> <p>2019 -2025 год</p> <p>2019 -2025 год</p> <p>2019 -2025 год</p>	<p>ДП-В</p> <p>ДП-О,С</p> <p>ДП-В</p> <p>ДП-К,О</p> <p>ДП-К,О</p> <p>ДП-В</p>
--	--	---	---	---

* Указывается: **ПСД** – подготовка проектно-сметной документации; **КР**- капитальный ремонт; **ТР** – текущий ремонт; **СТР** – строительство
** Указывается: **ДШ-В** - доступно полностью всем; **ДШ-И** (К, О, С, Г, У) – доступно полностью избирательно (указать категории инвалидов);
ДЧ-В - доступно частично всем; **ДЧ-И** (К, О, С, Г, У) – доступно частично избирательно (указать категории инвалидов);
ДУ - доступно условно, **ВНД** – временно недоступно;

Ожидаемый результат по состоянию доступности объекта после выполнения работ согласно плану мероприятий:
доступно частично всем (ДЧ-В)

Период проведения работ: 2019-2025 гг.